



Doc - 31

**MINUTA DE COMUNICADO CG Nº 1376/2015**  
**(Processo nº 2005/526)**

A Corregedoria Geral da Justiça **COMUNICA** aos Senhores Magistrados, Dirigentes e Servidores das Unidades Judiciais da Primeira Instância que no prosseguimento das operações disponibilizadas na Central de Informações do Registro Civil (CRC – Jud), os mandados de averbação destinados aos **Oficiais de Registro Civil das Pessoas Naturais** poderão ser encaminhados pela mencionada ferramenta, no menu "Mandados Eletrônicos", observadas as orientações que seguem:

1. Após emissão regular dos mandados no sistema SAJ/PG5, gerar arquivo no formato "pdf", utilizando o aplicativo "PDF Creator24":

a) Selecionar o documento desejado e acionar a função de impressão a partir das seguintes funcionalidades do SAJ/PG5: Gerenciador de Arquivos (Menu ou Ícone: "Imprimir"), Pasta Digital (botão atividade: "Imprimir Mandado"), Consulta do Processo (Ícone: "Imprimir") ou Editor de Texto (Menu: "Arquivo/Imprimir");

b) Selecionar a impressora "PDF 24";

c) A tela do aplicativo "PDF Creator24" será exibida;

d) Acionar o botão "Salvar PDF";

e) Sugere-se que os arquivos sejam salvos em formato compactado em pasta compartilhada da Unidade Judicial;

f) Caso não instalada no computador a impressora "PDF24" ou na impossibilidade de criação de compartilhamento e compactação de arquivos pela Unidade, acionar suporte técnico da Comarca.

2. Para o envio eletrônico do mandado ao sistema CRC-Jud, seguir o passo a passo abaixo, constante do "Manual CRC-Jud":

Dúvidas: [spi.planejamento@tjsp.jus.br](mailto:spi.planejamento@tjsp.jus.br)

*Handwritten signature and date: 20/10/15*

## MANUAL CRC-JUD

### 1- Link para acesso ao sistema

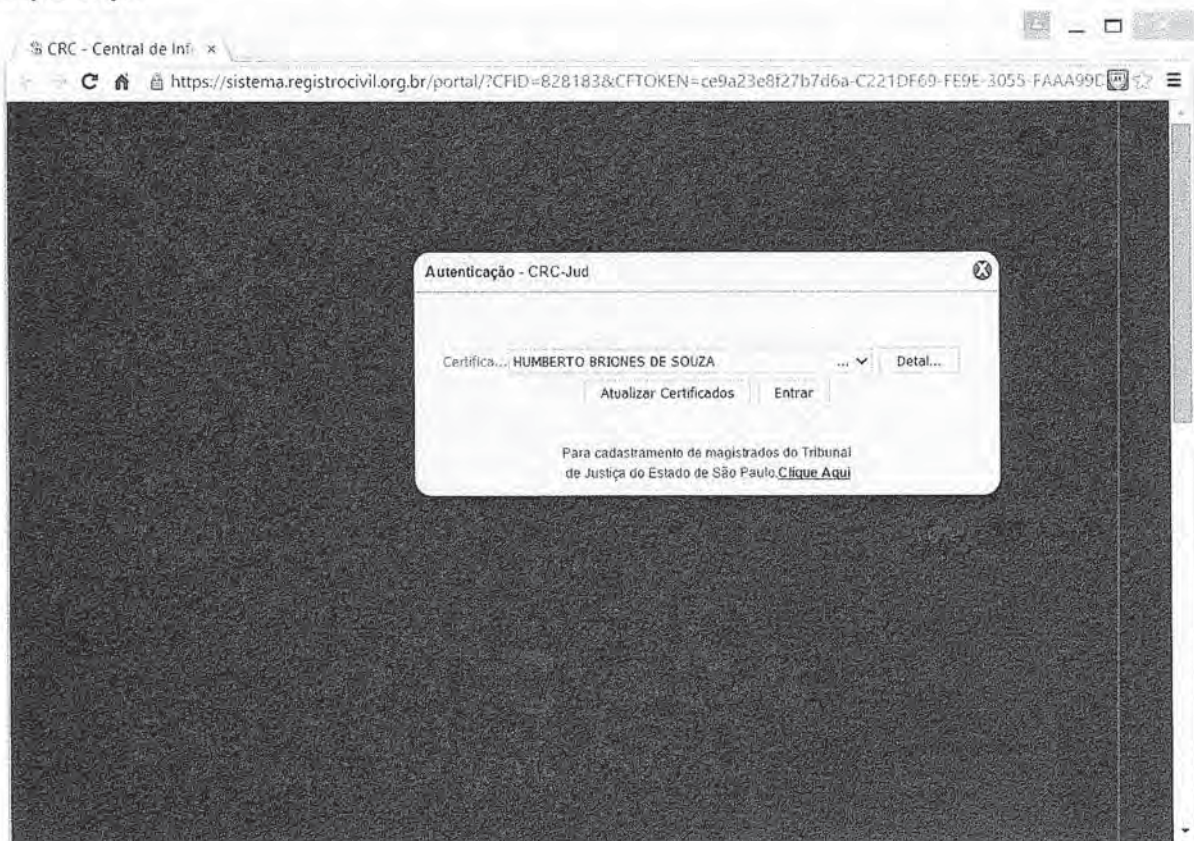
<https://sistema.registrocivil.org.br/>

### 2- Cadastramento dos Magistrados

Selecione a opção CRC JUD em vermelho, será exibida a seguinte frase:

“Para cadastramento de magistrados do Tribunal de Justiça do Estado de São Paulo.

**Clique Aqui”**



Vá ao ícone “**Clique Aqui**”.

Nesta etapa os magistrados deverão preencher as seguintes informações:

- Nome
- CPF
- Telefone



- Comarca
- Vara
- E-mail

Em seguida, enviar o cadastro.

The screenshot shows a web browser window with the URL <https://sistema.registrocivil.org.br/portal/?CFID=828183&CFTOKEN=ce9a23e8f27b7d6a-C221DF69-FE9E-3055-FAAA99C>. A modal window titled "Autenticação - CRC-Jud" is displayed, containing the following fields and a button:

- Nome:
- CPF:
- Telefone:
- UF:
- Comarca:
- Vara:
- Email:
- Enviar Cadastro

As informações serão recebidas pelo Suporte da ARPEN/SP que autorizará o acesso ao sistema, enviando e-mail de confirmação para o mesmo anteriormente cadastrado.

Após o recebimento da confirmação, o magistrado está apto a acessar o sistema, imprescindivelmente com Certificado Digital.

**Obs.: A Arpen-SP possui convênio com outras entidades e o cadastramento é feito de formas diferentes conforme termo de cooperação, se informe em sua entidade.**

### 3- Operando o sistema CRC

Feito o acesso com o Certificado Digital, o magistrado visualizará a tela principal, contendo a quantidade de registros carregados no sistema subdivididos em Nascimentos, Casamentos, Óbitos, Emancipações, Interdições e Ausências.

Nesta tela também é possível visualizarmos a quantidade de buscas realizadas pelos magistrados do Estado de São Paulo e Conveniados.



Central de Informações					
✓ Quantidade de Registro na CRC 19.381.145					
Nascimentos	10.975.686	Casamentos	3.814.781	Óbitos	4.259.593
Emancipação	135.289	Interdição	115.449	Ausências	1.211
○ Quantidade de Busca de registros no CRC-JUD					
Mandados Eletrônicos					
Mandados Pendentes	0	Mandados Cumpridos	0		
2ª Via de Certidões					
Emissões Pendentes	0	Certidões Recebidas	0		
Administração					
Usuários Pendentes de Validação	5				

No menu lateral esquerdo, clicando em “CRC”, serão apresentados alguns novos ícones, tais como: “**Buscar Registros / 2ª Via**”, “**Pedido de Certidão Manual**”, “**Pesquisar Pedidos 2ª Vias Arquivadas**”, “**Mandados Eletrônicos**” e “**Pesquisar Mandados Eletrônicos**”.



*[Handwritten signature]*  
*[Handwritten initials]*  
*[Handwritten text]*

### 3.1 Buscar Registros / 2ª Via

Através do mecanismo “**Busca**” poderão ser consultados os registros das Serventias Extrajudiciais do Estado de São Paulo. Feita a localização, você poderá solicitar o registro indicado.

The screenshot shows the 'Busca de Registros' (Search for Records) page in the CRC-JUD system. The page title is 'Busca de Registros' and the user is identified as 'Mariana Domiciano Barreto'. The interface includes a sidebar menu with options like 'Principal', 'Administração', and 'C.R.C.'. The main content area is titled 'Serão mostrados no máximo 200 Registros de cada Tipo de Registro' and features a search form with the following fields and options:

- Registro de (\*)**: Radio buttons for 'Nascimento / Transcrição de Nascimento', 'Emancipação', 'União Estável', 'Casamento / Transcrição de Casamento', 'Interdição', and 'Óbito / Transcrição de Óbito', 'Ausência'.
- Número do Processo**: Text input field.
- Vara**: Dropdown menu.
- Estado**: Dropdown menu.
- Cidade**: Dropdown menu.
- Cartório**: Dropdown menu.
- Nome do Registrado**: Text input field (with subtext: '(Registrado, cônjuge, falecido, interditado, etc.)').
- Nome do Pai**: Text input field.
- Nome da Mãe**: Text input field.
- Data do Ocorrido entre**: Two date input fields (format: dd/mm/aaaa) separated by 'e'.
- Data do Registro entre**: Two date input fields (format: dd/mm/aaaa) separated by 'e'.
- Número do Livro**: Text input field (with subtext: '(somente números)').
- Número da Folha**: Text input field (with subtext: '(somente números)').
- Número do Registro**: Text input field (with subtext: '(somente números)').

At the bottom of the form are two buttons: 'Pesquisar' and 'Cancelar'.

### 3.2 Pedido de 2ª Via de Certidão Manual

Existe um outro método para solicitação de segundas vias de certidão, o qual chamamos de “Pedido de Certidão Manual”, onde o Magistrado deverá incluir os dados manualmente na tela da WEB a fim de que o cartório consiga localizar o pedido em seus livros. Para maior precisão na localização do assento, sugerimos que insira a maior quantidade de informações possíveis.



*Handwritten signature and number 366.*


### 3.3 Pesquisar 2ª Via Arquivadas

Nesta tela é possível localizarmos os pedidos de certidão enviados aos cartórios Extrajudiciais do Estado de São Paulo, inserindo dados como: Número do Processo, Data de Solicitação e/ou Emissão e para maior precisão na localização filtrando pelo status: Pedidos Atendidos, Rejeitados ou Ambos.



### 3.4 Mandados Eletrônicos

No ícone “**Mandados Eletrônicos**”, deverão ser anexados os mandados assinados digitalmente gerados pelo Portal de Serviços do Tribunal de Justiça do Estado de São Paulo, “**e-SAJ**”, informando os dados solicitados.



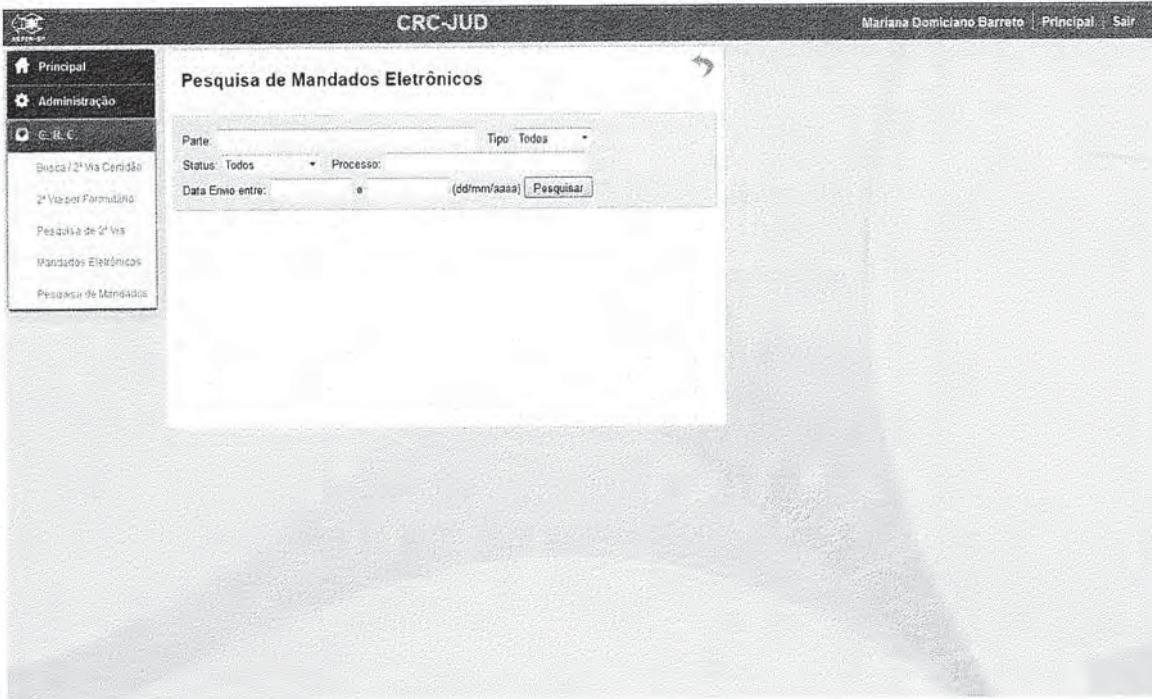
The screenshot shows the 'Envio de Documentos' (Document Submission) page in the CRC-JUD system. The page header includes the logo, 'CRC-JUD', and the user name 'Mariana Domiciano Barreto' with 'Principal' and 'Sair' options. A left sidebar menu contains 'Principal', 'Administração', and 'e-SAJ' with sub-items: 'Busca / 2ª Via Certidão', '2ª Via por Formulário', 'Pesquisa de 2ª Via', 'Mandados Eletrônicos', and 'Pesquisa de Mandados'. The main content area is titled 'Envio de Documentos' and contains the instruction: 'Para o envio do Documento, aperte um arquivo abaixo:'. Below this are input fields for 'Parte', 'Tipo', 'Processo', 'Cidade', and 'Cartório'. A 'Documento' field has a 'Selecionar arquivo...' button. An 'Observações' field and an 'Enviar Documento' button are at the bottom.

### 3.5 Pesquisa de Mandados Eletrônicos

Para consulta dos mandados enviados, você poderá informar dados como: Parte, Tipo (Divórcio, Retificação, Separação entre Outros), Status (Cumprido, Em Andamento ou Arquivado), Número do Processo e Data do envio.



*Handwritten signature and date: 20/10/15*



**ATENÇÃO:** Existe ainda um outro menu na lateral esquerda por nome “Administração” onde os Magistrados poderão fazer o cadastro de mais operadores para o sistema.